

Cuenta Pública 2018
Estado de Flujos de Efectivo
(Pesos)

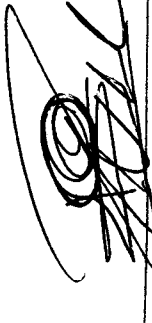
MUNICIPIO DE ALMOLOYA DE ALQUISIRAS 0050

Del 1 de Enero al 31 de Diciembre de 2018

Concepto (3)	Importe 2018 (4)	Importe 2017 (4)
Flujos de Efectivo de las Actividades de Operación		
Origen (5)		
Impuestos	8,868,559.12	11,278,048.87
Cuotas y Aportaciones de Seguridad Social	-179,689.45	190,252.97
Contribuciones de mejoras	1,325.09	-16,218.68
Derechos	53,087.30	133,560.09
Productos de Tipo Corriente		
Aprovechamientos de Tipo Corriente	-10,032.33	10,032.33
Ingresos por Ventas de Bienes y Servicios		
Ingresos no Comprendidos en los Numerales Anteriores Causados en Ejercicios Fiscales		
Anteriores Pendientes de Liquidación o Pago		
Participaciones y Aportaciones	9,048,171.70	11,121,517.18
Transferencias, Asignaciones, Subsidios y Otras Ayudas		
Otros Orígenes de Operación	-44,303.19	-161,095.02
Aplicación		
Servicios Personales	27,533,367.91	49,172,535.76
Materiales y Suministros	-3,206,672.53	2,182,478.91
Servicios Generales	608,091.03	407,544.71
Transferencias Internas y Asignaciones al Sector Público	2,772,619.57	-535,536.68
Transferencias al Resto del Sector Público		
Subsidios y Subvenciones	506,201.92	22,788.92
Ayudas Sociales	1,109,259.81	1,231,399.76
Pensiones y Jubilaciones		
Transferencias a Fideicomisos, Mandatos y Contratos Análogos		

Transferencias a la Seguridad Social			
Donativos			
Transferencias al Exterior			
Participaciones			
Aportaciones			
Convenios			
Otras Aplicaciones de Operación	25,743,868.11		45,863,860.14
Flujos Netos de Efectivo por Actividades de Operación	-18,664,808.79		-37,894,486.89
Flujos de Efectivo de Las Actividades de Inversión			
Origen			
Bienes Inmuebles, Infraestructura y Construcciones en Proceso			
Bienes Muebles	27,228,634.73		11,484,915.10
Otros Orígenes de Inversión			9,376,537.80
Otros Orígenes de Inversión			2,108,377.30
Aplicación			
Bienes Inmuebles, Infraestructura y Construcciones en Proceso	851,876.46		701,896.55
Bienes Muebles	424,708.85		348,837.38
Otras Aplicaciones de Inversión	427,167.61		353,059.17
Flujos Netos de Efectivo por Actividades de Inversión	26,376,758.27		10,783,018.55
Flujos de Efectivo de Las Actividades de Financiamiento			
Origen			
Endeudamiento Neto			
Interno	5,625,305.30		30,795,098.18
Externo			
Otros Orígenes de Financiamiento			
Otros Orígenes de Financiamiento	5,625,305.30		30,795,098.18
Aplicación			
Servicios de la Deuda			
Interno	12,143,156.68		4,684,649.26
Externo	-6,517,851.38		26,110,448.92
Otras Aplicaciones de Financiamiento			
Flujos Netos de Efectivo por Actividades de Financiamiento	1,194,098.10		-1,001,019.42
Incremento /Disminución Neta en el Efectivo y Equivalentes al Efectivo			
Efectivo y Equivalentes al Efectivo al Inicio del Ejercicio	-641,221.33		359,798.09
Efectivo y Equivalentes al Efectivo al Final del Ejercicio	552,876.77		-641,221.33



"Bajo protesta de decir verdad declaramos que los Estados Financieros y sus notas, son razonablemente correctos y son responsabilidad del emisor"




PRESIDENTE POR MUNICIPAL
ARI PATRÓN MENDIOLA MONDRAGÓN



SINDICO MUNICIPAL
PROF. ADELA MENDIOLA



SECRETARIO DEL AYUNTAMIENTO
AFO. JOSÉ MANUEL IZQUIERDO



TESORERO MUNICIPAL
LIC. FATMI ELIZABETH SLLIM

